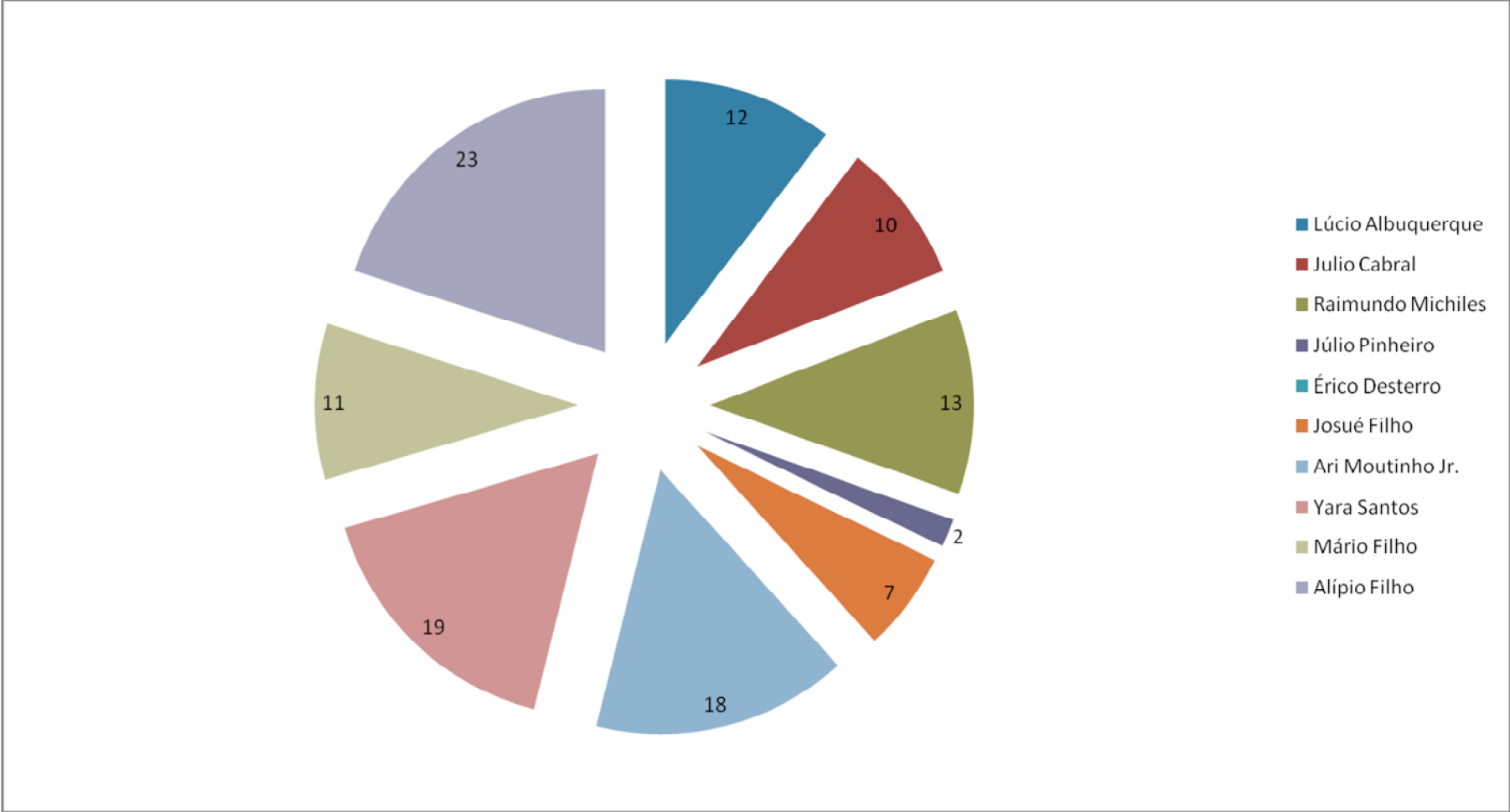


## Prestações de Contas e Tomadas de Contas apreciadas pelo Tribunal de Contas do Estado nos anos de 2011 e 2012

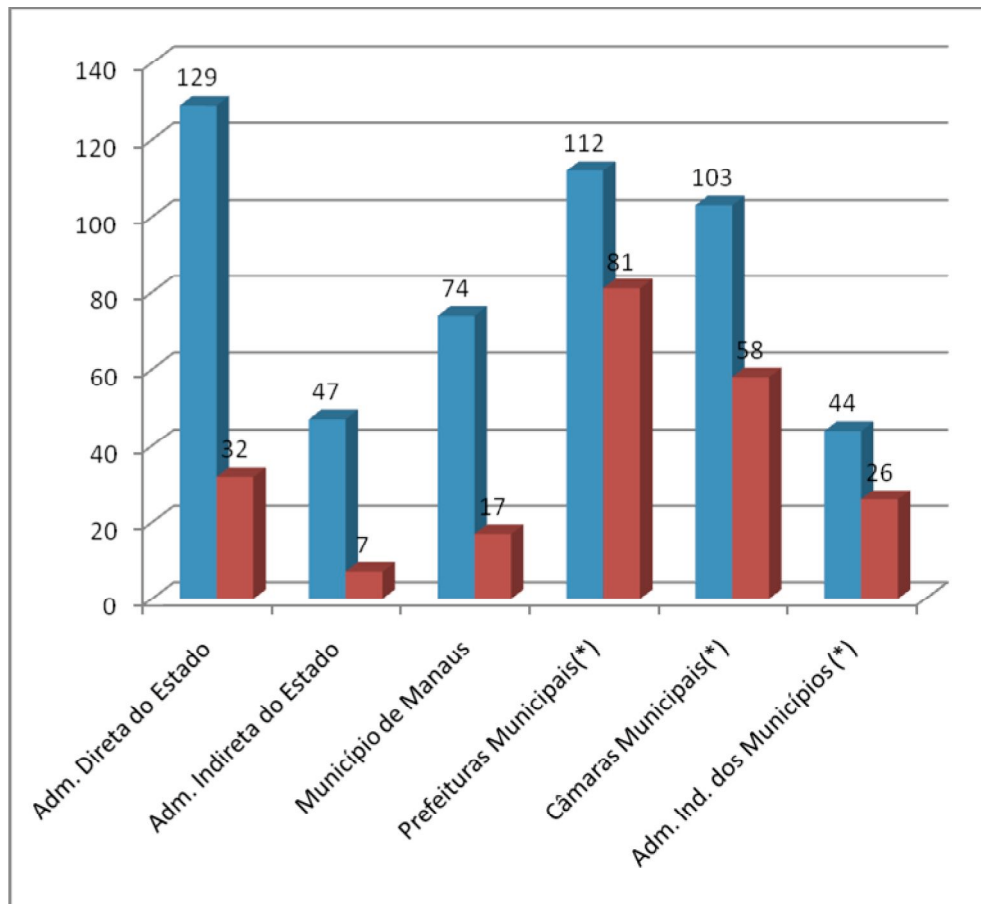
	2011				2012				
	Total de prestações de contas apreciadas	Total de contas irregulares	Percentual de contas irregulares	Percentual em rel. ao total de contas apreciadas no ano	Total de prestações de contas apreciadas	Total de contas irregulares	Percentual de contas irregulares	Percentual em rel. ao total de contas apreciadas no ano	
<b>I) Por relator</b>									
	Lúcio Albuquerque	71	26	36,6	13,9	35	12	34,2	10,1
	Julio Cabral	44	26	59,0	8,6	25	10	40,0	7,2
	Raimundo Michiles	43	12	27,9	8,4	47	13	27,6	13,6
	Júlio Pinheiro	Encontrava-se no exercício da Presidência				11	2	18,1	3,1
	Érico Desterro	70	28	40,0	13,7	Encontrava-se no exercício da Presidência			
	Josué Filho	45	10	22,2	8,8	50	7	1,4	14,4
	Ari Moutinho Jr.	33	17	51,5	6,4	40	18	45,0	11,5
	Yara Santos	76	34	44,7	14,9	45	19	42,2	13,0
	Mário Filho	63	25	39,6	12,3	47	11	23,4	13,6
	Alípio Filho	64	43	67,1	12,5	45	23	51,5	13,0
	<b>TOTAL</b>	<b>509</b>	<b>221</b>	<b>43,4</b>		<b>345</b>	<b>115</b>	<b>33,3</b>	
<b>II) Por órgãos</b>									
	Adm. Direta do Estado	129	32	24,8	25,3	108	17	1,57	31,3
	Adm. Indireta do Estado	47	7	1,48	9,2	33	3	0,9	9,5
	Município de Manaus	74	17	22,9	14,5	44	3	0,6	12,7
	Prefeituras Municipais (*)	112	81	72,3	22,0	74	56	75,6	21,4
	Câmaras Municipais (*)	103	58	56,3	20,2	54	21	38,8	15,6
	Adm. Ind. dos Municípios (*)	44	26	59,0	8,6	32	15	46,8	9,2

(\*) Excluído o Município de Manaus

**Contas julgadas irregulares, por relator, no ano de 2012**



### Contas apreciadas em 2011, por setores.

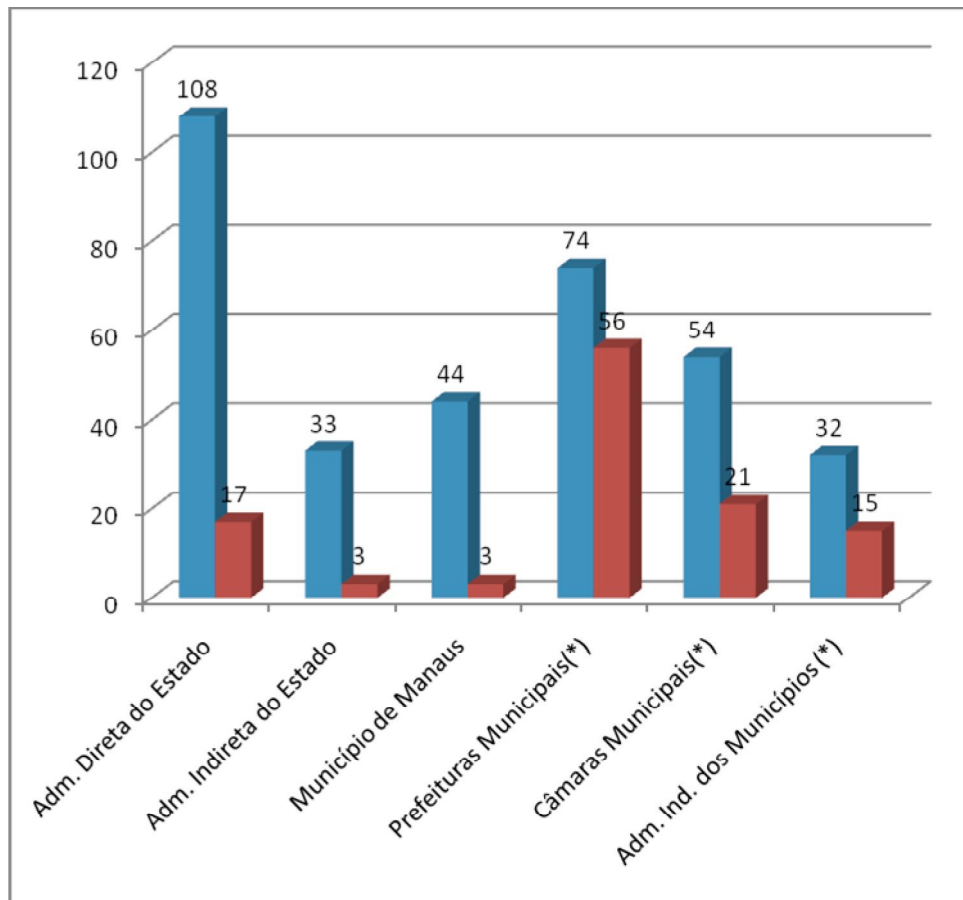


Na coluna azul, demonstrativo do total de processos examinados, por setor; na coluna vermelha, a quantidade de contas ou tomada de contas julgadas irregulares.

(\*) Excluído o Município de Manaus

## Prestações de Contas e Tomadas de Contas apreciadas pelo Tribunal de Contas do Estado nos anos de 2011 e 2012

### Contas apreciadas em 2012, por setores.



Na **coluna azul**, demonstrativo do total de processos examinados, por setor; na **coluna vermelha**, a quantidade de contas ou tomadas de contas julgadas irregulares.

(\*) Excluído o Município de Manaus

Prestações de Contas e Tomadas de Contas apreciadas pelo Tribunal de Contas do Estado nos anos de 2011 e 2012

	Administração Direta do Estado		Administração Indireta do Estado		Município de Manaus		Prefeituras Municipais		Câmaras Municipais		Administração Indireta do Interior	
	Total	Irregulares	Total	Irregulares	Total	Irregulares	Total	Irregulares	Total	Irregulares	Total	Irregulares
<b>Lúcio Albuquerque</b>	16	1	10	0	6	2	18	12	11	3	10	8
<b>Julio Cabral</b>	7	2	3	0	8	4	12	10	12	9	2	1
<b>Raimundo Michiles</b>	10	0	2	0	11	1	10	8	9	3	1	0
<b>Julio Pinheiro</b>	Encontrava-se no exercício da Presidência, não relatando processos											
<b>Érico Desterro</b>	19	6	10	3	11	2	20	14	8	3	2	0
<b>Josué Filho</b>	14	0	4	0	8	0	8	6	9	3	2	1
<b>Ari Moutinho Jr.</b>	8	2	5	0	4	2	3	3	12	10	1	0
<b>Yara Santos</b>	21	7	6	1	7	0	18	12	14	7	10	7
<b>Mario Filho</b>	18	5	4	2	7	3	13	6	14	8	7	1
<b>Alipio Filho</b>	16	9	3	1	12	3	10	10	14	12	9	8
<b>Totais</b>	129	32	47	7	74	17	112	81	103	58	44	26
		24,8%		1,48%		22,9%		72,3%		56,3%		59%

Prestações de Contas e Tomadas de Contas apreciadas pelo Tribunal de Contas do Estado nos anos de 2011 e 2012

	Administração Direta do Estado		Administração Indireta do Estado		Município de Manaus		Prefeituras Municipais		Câmaras Municipais		Administração Indireta do Interior	
	Total	Irregulares	Total	Irregulares	Total	Irregulares	Total	Irregulares	Total	Irregulares	Total	Irregulares
<b>Lúcio Albuquerque</b>	9	2	3	0	6	0	10	6	5	3	2	1
<b>Julio Cabral</b>	8	3	3	1	3	0	6	5	4	1	1	0
<b>Raimundo Michiles</b>	15	0	6	0	6	0	12	11	6	2	2	0
<b>Julio Pinheiro</b>	1	0	3	0	2	0	2	1	3	1	0	0
<b>Érico Desterro</b>	Encontrava-se no exercício da Presidência, não relatando processos											
<b>Josué Filho</b>	21	0	9	0	4	0	10	4	5	2	1	1
<b>Ari Moutinho Jr.</b>	6	0	0	0	5	2	11	11	8	2	10	3
<b>Yara Santos</b>	16	1	2	1	8	1	11	11	6	3	2	2
<b>Mario Filho</b>	9	0	4	1	4	0	7	2	12	3	11	5
<b>Alípio Filho</b>	23	11	3	0	6	0	5	5	5	4	3	3
<b>Totais</b>	108	17	33	3	44	3	74	56	54	21	32	15
		1,57%		0,90%		0,06%		75,6%		38,8%		46,8%